

## Gruppenangebot

Die Serviceagentur für Gruppenangebote am Schauinsland.


- Wir erarbeiten aus Ihren Wünschen und Ideen ein Komplettangebot, das auf Ihre Gruppe zugeschnitten ist. Gerne planen, organisieren und buchen wir für Sie.
- Wir denken an Kleinigkeiten, überprüfen alles Wichtige vor Ort und sind Ihr Ansprechpartner bei allen Fragen zu Ihrem Ausflug.
- Schwarzwald-live steht für Qualität und Zuverlässigkeit, aber auch für außergewöhnliche Erlebnisse und gut durchdachte Organisation.

Wir sind Ihr Partner!



## Schwarzwald-live

Im Brühl 25, 79254 Oberried  
Tel. +49 7661 9019-280 • Fax +49 7661 9019-7281  
info@schwarzwald-live.com • www.schwarzwald-live.com



## Das Berggeheimnis

Der Schauinsland-Mystery-Walk.

Wir begeben uns auf die Spuren von Louise und Friedrich. Die Schauinslandbahn wird in Freiburg mit großen Festivitäten eröffnet. Zeitgleich spielt sich zwischen Hofgrund und Freiburg-Herden eine tragische Liebesbeziehung ab. Tauche ein in die Zeit vor fast 90 Jahren. Erlebe die Tragik dieser ungleichen Beziehung. Kannst Du diese Verbindung gar retten? Wir entführen Dich zu den Plätzen, an denen sich für Louise und Friedrich vor vielen Jahren wichtige Weichen gestellt haben. Spüre die Nähe zu den beiden Protagonisten, genieße die herrliche Natur am Schauinsland und komme dem Rätsel Stück für Stück näher!

Ein Team, eine Bergfahrt auf den Freiburger Hausberg, Rätselhaftes Botschaften - Das Ziel heißt: Wieder runter kommen! Aber die Tickets sind verschlossen...

Buchbar für 5 – 12 Personen  
Dauer ca. 2 Stunden inkl. Berg- & Talfahrt

## Informationen + Buchung unter:

www.berggeheimnis.com // Tel. +49 7661 9019280  
info@berggeheimnis.com



## Kulinarische Seilbahn

Lassen Sie sich stilvoll verwöhnen.

Für alle, die das Außergewöhnliche suchen, haben wir das Richtige: die kulinarische Seilbahnfahrt! Während der 20-minütigen Auffahrt servieren wir in den Kabinen der Schauinslandbahn leckere Köstlichkeiten. Regional-herzhaft oder raffiniert und edel. Sie wählen aus und genießen. Herzlich willkommen zu Aussicht und Genuss pur.


Buchbar ab 12 Personen  
Preis pro Person: nach Absprache  
Gerne beraten wir Sie individuell.

## Unser Leistungspaket:

- Seilbahnfahrt mit der Schauinslandbahn
- Spezialitäten serviert in den Kabinen der Schauinslandbahn

## Informationen + Buchung unter:

www.schauinslandbahn.de // Tel. +49 761 4511-777



## Energie-Reise

Spannendes rund um Energie erfahren.

Wandern Sie auf 1200 m zu den energiereichsten Orten auf dem Schauinsland und erfahren Sie zum Beispiel, wie innovative Energiekonzepte mit Sonnen- und Windkraft ein ökologisches Leben auf über 1000 m ermöglichen. Ein genussliches Ende findet die Energie-Reise anschließend bei der Einkehr in der Rappenecker Hütte.

**Höhenangaben:** 200 Hm Abstieg, leichte Wanderung  
**Tour-Dauer:** 2,5 Std. Gehzeit  
**Besondere Voraussetzungen:** festes Schuhwerk

## Unser Leistungspaket:

- Seilbahnfahrt mit der Schauinslandbahn
- Technikführung
- Begleitete Wanderung
- Einkehr in der Rappenecker Hütte

## Informationen + Buchung unter:

www.schauinslandbahn.de // Tel. +49 761 4511-777



## Die Bergstation

Der Schwarzwald hat ein Schaufenster.

## Frühstücken auf dem Berg

Genießen Sie ein herrliches Bergbüffet mit grandiosem Ausblick. Täglich von 9.30 – 11.30 Uhr. Mit dem Kombiticket ist die Berg- und Talfahrt schon inklusive! Reservierung erforderlich!

## Kaffeeklatsch

Hausgemachten Kuchen und leckere Kaffeespezialitäten am Kamin genießen. Das Kombiticket Kaffeeklatsch beinhaltet neben der Berg- und Talfahrt ein Heißgetränk sowie ein Stück Kuchen Ihrer Wahl.

## Literatur trifft Frühstück

Einmal im Monat wird's spannend: Bei der Krimilesung werden zum reichhaltigen Frühstücksbüffet auch gruselige Geschichten von regionalen Autoren aufgetischt. Reservierung erforderlich! Programmübersicht auf der Website der Schauinslandbahn. Sonderpreis: 7 € + Kombiticket „Frühstück“.

## Informationen + Buchung unter:

www.diebergstation.de // Tel. +49 7602 771  
restaurant@diebergstation.de



## Der Kräuter-Erlebnispfad

Gehen Sie auf Entdeckungstour.

Erleben Sie die besondere Vielfalt heimischer Kräuter und Heilpflanzen am Schauinsland mit allen Sinnen. Der Kräuter-Erlebnispfad führt Sie durch schwarzwälder Bergwiesen, Weiden und Wälder. Mit den versierten Kräuterexpertinnen des Vereins Kräuterdorf Oberried e.V. lernen Sie das fast vergessene Wissen um Kräuter und Heilpflanzen kennen und erkunden hautnah, wo sie am Schauinsland zu finden sind. Lassen Sie sich vom Reichtum dieser jahrhundertealten Kulturlandschaft begeistern.

## Tourenvarianten:


Große Tour ca. 4,5 km (3 Stunden)  
Kleine Tour ca. 3,8 km (2 Stunden)

## Lage:

Von der Bergstation der Schauinslandbahn kommend, führt der Weg zunächst in Richtung Museums-Bergwerk. 300 m nach dem Bergwerk beginnt der Kräuter-Erlebnispfad.

## Informationen unter:

www.kraeuter-erlebnispfad-oberried-hofsgrund.de  
Tel. +49 7602 338 // kraeuterpfad.oberried-hofsgrund@web.de



## Gastronomie auf dem Berg

Gastfreundschaft wird am Schauinsland groß geschrieben.

## Die Halde

TischZeit mit GaumenGenüssen. Im Hotel Halde finden Sie gelebte Gastfreundschaft zwischen Tradition und Moderne – stets in bester Qualität und stilvollem Ambiente. Gehzeit ab Bergstation: ca. 30 Minuten  
**Alle Infos unter:** www.diehalde.com

## Gasthaus Buckhof

Das traditionelle Gasthaus in Horben lädt ein zu gutbürgerlicher Küche und deftigen Spezialitäten. Gehzeit ab Bergstation: ca. 1,5 Stunden  
**Alle Infos unter:** www.buckhof.de

## Holzschlägermatte

Familie Minuth heißt Sie mit frischen regionalen Produkten herzlich willkommen. Gehzeit ab Bergstation: ca. 40 Minuten  
**Alle Infos unter:** www.holzschlaegermatte.de

## Informationen + Buchung unter:

www.schauinslandbahn.de // Tel. +49 761 4511-777



## Technikführung

Die Schauinslandbahn – ein technisches Meisterwerk.

Bei ihrer Eröffnung im Jahre 1930 war die Schauinslandbahn als weltweit erste Seilbahn im Umlaufverfahren eine technische Sensation. Und auch heute noch hat sie technisch Interessierten einiges zu bieten. Im Rahmen der Technikführung können Sie einen Blick hinter die Kulissen der Seilbahn werfen und nicht nur lernen, wie das Umlaufsystem und der Antrieb funktionieren, sondern auch den liebevoll renovierten historischen Fahrstand aus dem Jahr 1930 besichtigen.

- Offene Führung: jeden Sonntag um 15 Uhr
- Anmeldung: mind. 30 Minuten vor Beginn der Führung an der Kasse der Talstation oder telefonisch bis 24 Stunden vorher möglich
- Treffpunkt: Warthalle Bergstation
- Mindestalter: 12 Jahre
- Dauer: ca. 45 Minuten
- Kosten: 5,00 Euro / Person
- Für Gruppen bis max. 15 Personen Termine auf Anfrage

## Informationen + Buchung unter:

www.schauinslandbahn.de // Tel. +49 761 4511-777



## Besondere Events

Schöne Momente am Berg genießen.

## Nachtfahrt

Erleben Sie die lange Nacht am Schauinsland! Schweben Sie am 15.7.2017 bis 24 Uhr den Sternen entgegen und hinein in die Schwarzwaldnacht. Auf 1200 m erwarten Sie zahlreiche Attraktionen, wie z. B. Technikführungen, Führungen durch das Museums-Bergwerk, historische Nachtwanderungen mit spannenden Geschichten und schaurigen Legenden, eine Sonnenuntergangstour und Sektbar im Café & Restaurant Die Bergstation.

## Tag des offenen Denkmals

Die Schauinslandbahn ist ein Denkmal der 30er Jahre. Erleben Sie jedes Jahr am Tag des öffentlichen Denkmals Geschichte und Technik zum Anfassen unter einem anderen Motto. Am 10.9.2017 steht der Tag des offenen Denkmals unter dem Motto: „Macht und Pracht“.

Außerdem: kostenlose Technikführungen von 11 bis 15 Uhr, jeweils zur vollen Stunde.

## Informationen unter:

www.schauinslandbahn.de // Tel. +49 761 4511-777

## Schauinslandbahn-Tarife

gültig ab 01/2017 // Änderungen vorbehalten

	Berg- & Talfahrt	Einfache Fahrt
<b>Grundtarife</b>	€	€
Erwachsene	12,50	9,00
Kinder (6 – 14 Jahre)	8,00	6,00
<b>Familientarife</b> (Kinder 6 – 14 Jahre)	€	€
1 Erwachsener mit 1 – 4 eigenen Kindern	16,50	12,00
2 Erwachsene mit 1 – 4 eigenen Kindern	25,50	18,50
<b>Jahreskarte</b> (gültig 1 Jahr ab Ausstellungsdatum)	€	€
Erwachsene	60,00	
Kinder (6 – 14 Jahre)	30,00	
<b>Regiotarife</b>	€	€
Regiokarten-, Semesterticket-Inhaber	9,50	7,00
<b>Sondertarife</b>	€	€
Senioren (ab 63 Jahre)	11,50	8,50
Schüler / Auszubildende / Studenten	11,50	8,50
Schwarzwald- / KONUS-Gästekarten-Inhaber	11,50	8,50
Gäste mit Behinderung (GdB > 50%) inkl. Begleitperson (Kennzeichnung B im Ausweis)	11,50	8,50
SchwarzwaldCard-Inhaber	gratis	
<b>Gruppentarife</b> (pro Person)	€	€
ab 10 Personen	10,00	8,50
Schulklassen	7,00	5,00
Hund	6,50	4,50
Fahrrad		10,00
Kinderwagen/Rollstuhl		gratis
Technikführung	–	5,00 –
<b>Kombitickets</b> (Seilbahnfahrt plus)	€	€
Frühstück		
Erwachsene	28,00	24,50
Kinder (6 – 14 Jahre)	17,50	15,50
<b>Kaffeeklatsch</b>		
Erwachsene	17,00	14,50
Kinder (6 – 14 Jahre)	13,50	11,50

## Nachhaltig und barrierefrei

Mit der Schauinslandbahn geht beides.

Schließlich fährt Deutschlands längste Umlaufseilbahn schon seit 2009 mit 100 % Ökostrom und verursacht bei einer Fahrt 60 Mal weniger CO<sub>2</sub>-Ausstoß als ein Auto auf der gleichen Strecke. So kommen Sie ganz bequem und umweltbewusst oben an. Außerdem ist die Nutzung der Schauinslandbahn auch für mobilitätseingeschränkte Fahrgäste hervorragend geeignet: Großzügige Kabinen bieten ausreichend Platz für Rollstühle, die Ein- und Ausstiegszeiten können individuell geregelt und vom Aufsichtspersonal begleitet werden. An der Talstation finden Sie selbstverständlich extra ausgewiesene Parkplätze und sowohl in der Tal- als auch in Bergstation gibt es barrierefreie WCs. Weitere Informationen zu Ihren individuellen Nutzungsmöglichkeiten finden Sie unter [www.schauinslandbahn.de](http://www.schauinslandbahn.de) Willkommen am Berg!

Einen Vorgeschmack auf den herrlichen Blick ins Tal bietet unsere Webcam. Das aktuelle Bild und die genaue Wetterlage können Sie jederzeit abrufen unter: [www.schauinslandbahn.de/wetter](http://www.schauinslandbahn.de/wetter)

Kinder unter 6 Jahren fahren kostenlos.



## Ein Jahr voller Höhenflüge

Bringt Sie 12 Monate hoch hinaus.

Genießen Sie die bequemste und umweltfreundlichste Art des Aufstiegs auf Freiburgs Hausberg das ganze Jahr mit einer Karte. Einfach im VAGpluspunkt, der Radstation am Hauptbahnhof oder an der Kasse der Talstation innerhalb der regulären Betriebszeiten der Schauinslandbahn für 60 Euro (Erwachsene) oder 30 Euro (Kinder) Ihre persönliche Jahreskarte kaufen. Sie berechnen ab Ausstellungsdatum ein Jahr lang zu je einer Berg- und Talfahrt mit der Schauinslandbahn pro Tag. Die Nutzung ist nur innerhalb der Betriebszeiten der Schauinslandbahn möglich. Die Revisionszeiten sowie wetter- oder technisch bedingte Ausfallzeiten der Seilbahn sind ausgeschlossen und werden nicht erstattet.

## Tarife Jahreskarte:

Erwachsene: 60,00 €

Kinder (6 – 14 Jahre): 30,00 €



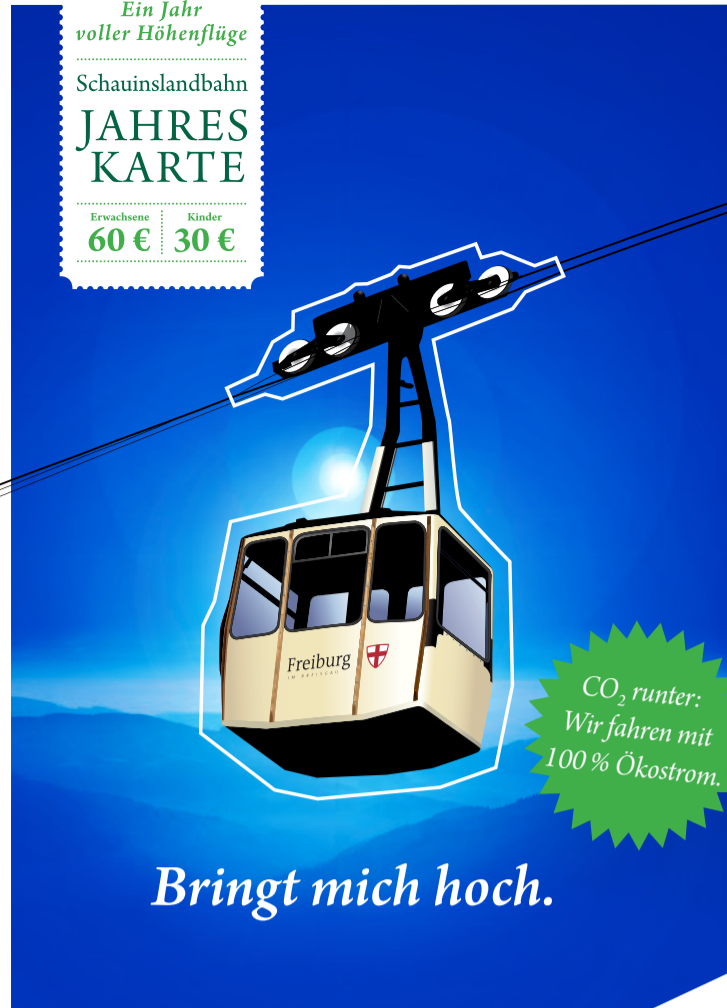
## Nachhaltig und barrierefrei

Mit der Schauinslandbahn geht beides.

Schließlich fährt Deutschlands längste Umlaufseilbahn schon seit 2009 mit 100 % Ökostrom und verursacht bei einer Fahrt 60 Mal weniger CO<sub>2</sub>-Ausstoß als ein Auto auf der gleichen Strecke. So kommen Sie ganz bequem und umweltbewusst oben an. Außerdem ist die Nutzung der Schauinslandbahn auch für mobilitätseingeschränkte Fahrgäste hervorragend geeignet: Großzügige Kabinen bieten ausreichend Platz für Rollstühle, die Ein- und Ausstiegszeiten können individuell geregelt und vom Aufsichtspersonal begleitet werden. An der Talstation finden Sie selbstverständlich extra ausgewiesene Parkplätze und sowohl in der Tal- als auch in Bergstation gibt es barrierefreie WCs. Weitere Informationen zu Ihren individuellen Nutzungsmöglichkeiten finden Sie unter [www.schauinslandbahn.de](http://www.schauinslandbahn.de) Willkommen am Berg!

Einen Vorgeschmack auf den herrlichen Blick ins Tal bietet unsere Webcam. Das aktuelle Bild und die genaue Wetterlage können Sie jederzeit abrufen unter: [www.schauinslandbahn.de/wetter](http://www.schauinslandbahn.de/wetter)

Kinder unter 6 Jahren fahren kostenlos.



## Schauinslandbahn

Lassen Sie den Alltag unter sich und entdecken Sie das Leben auf 1284 Metern über dem Normalen. Mit der längsten Umlaufseilbahn Deutschlands schweben Sie in nur 20 Minuten hinauf zu Freiburgs höchster Adresse.



## Freiburger Verkehrs AG Schauinslandbahn

Bohrerstraße 11, 79289 Horben bei Freiburg  
Tel. +49 761 4511-777, Fax +49 761 4511-730  
info@schauinslandbahn.de, [www.schauinslandbahn.de](http://www.schauinslandbahn.de)

## Betriebszeiten Schauinslandbahn

(Änderungen vorbehalten)	
Jan. – Juni	9.00 – 17.00 Uhr
Juli – Sept.	9.00 – 18.00 Uhr
Okt. – Dez.	9.00 – 17.00 Uhr

## Anfahrt

ÖPNV: Ab Freiburg mit der Stadtbahnlinie 2 bis zur Endhaltestelle Günterstal fahren und dann mit dem Bus der Linie 21 direkt zur Talstation.

**GPS-Daten Talstation:**  
47 Grad 56' 10.00" Nord / 7 Grad 51' 54.00" Ost

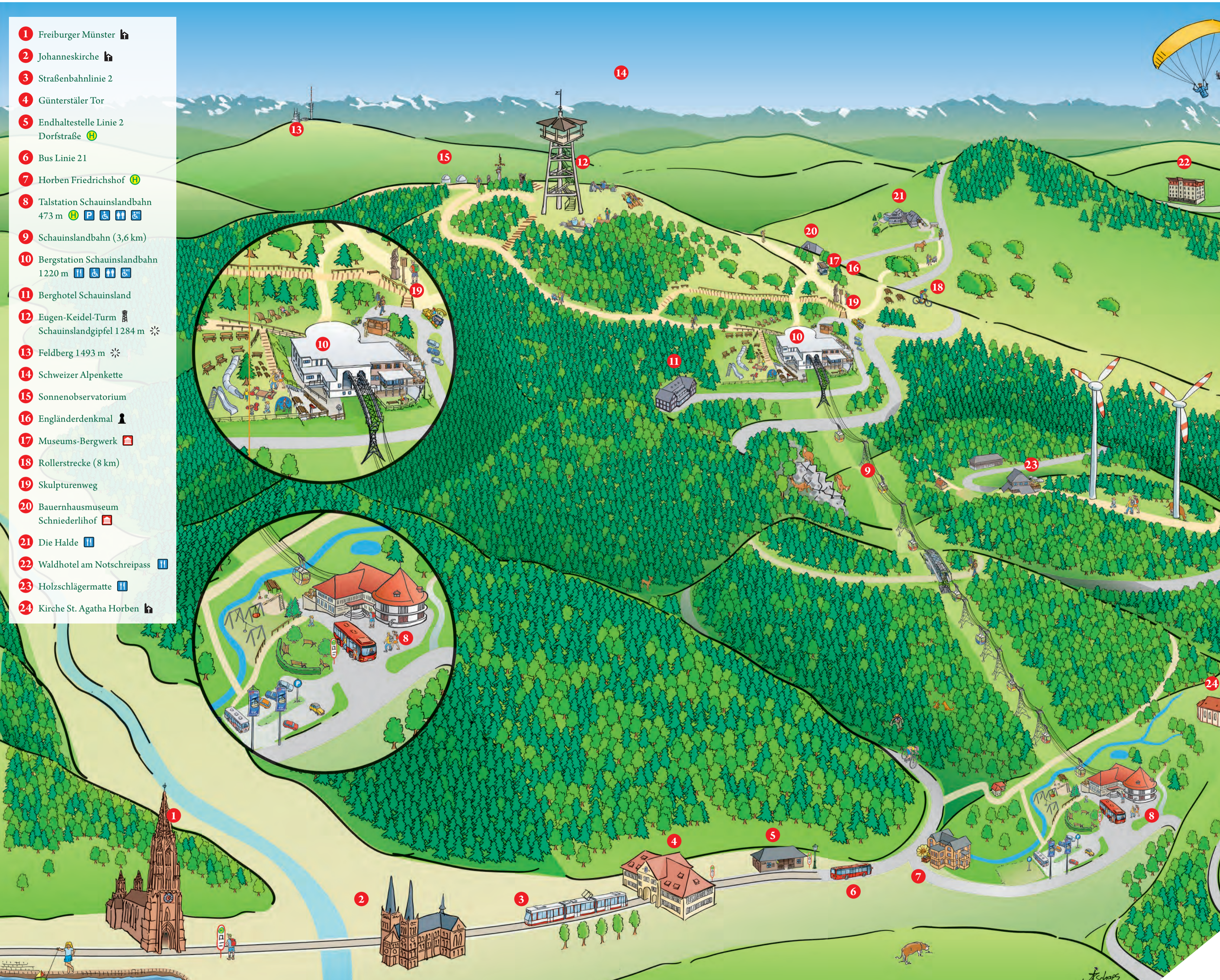
Kostenlose Parkplätze für PKW und Reisebusse an der Talstation.



Mit Deutschlands längster Umlaufseilbahn auf 1284 m.  
[www.schauinslandbahn.de](http://www.schauinslandbahn.de) • Infotelefon +49 761 4511-777



- 1 Freiburger Münster
- 2 Johanneskirche
- 3 Straßenbahnlinie 2
- 4 Günterstaler Tor
- 5 Endhaltestelle Linie 2 Dorfstraße
- 6 Bus Linie 21
- 7 Horben Friedrichshof
- 8 Talstation Schauinslandbahn 473 m
- 9 Schauinslandbahn (3,6 km)
- 10 Bergstation Schauinslandbahn 1220 m
- 11 Berghotel Schauinsland
- 12 Eugen-Keidel-Turm Schauinslandgipfel 1284 m
- 13 Feldberg 1493 m
- 14 Schweizer Alpenkette
- 15 Sonnenobservatorium
- 16 Engländerdenkmal
- 17 Museums-Bergwerk
- 18 Rollerstrecke (8 km)
- 19 Skulpturenweg
- 20 Bauernhausmuseum Schniederlihof
- 21 Die Halde
- 22 Waldhotel am Notschreipass
- 23 Holzschlägermatte
- 24 Kirche St. Agatha Horben



## — Einsteigen und erleben

### Schauinslandturm



Schon von Weitem grüßt der Schauinslandturm, auch als Eugen-Keidel-Turm bekannt, die Besucher des Freiburger Hausbergs. Der 31 Meter hohe Aussichtsturm in Holzfachwerkbauweise kann erklommen werden. Der grandiose Ausblick lohnt sich! Von der Bergstation aus erreichen Sie den Turm in ca. 30 Minuten.

Mehr Infos unter: [www.schauinslandbahn.de](http://www.schauinslandbahn.de) // Tel. +49 761 4511-777

### Museums-Bergwerk



Das 800 Jahre alte Grubengebäude am Schauinsland ist mit ca. 100 km Länge, verteilt auf 22 Etagen, das größte im Schwarzwald und den Vogesen. Es weist alle für den Metallergbergbau typischen Bergbauperioden auf und ist kulturgeschichtlich sehr wertvoll. Erleben Sie eindrucksvolle Geschichte bei den unterschiedlichen Führungen. Gehzeit ab Bergstation ca. 10 Minuten.

Öffnungszeiten unter: [www.schauinslandbahn.de](http://www.schauinslandbahn.de)  
Info unter Tel. +49 761 26468

### Bauernhausmuseum Schniederlihof



Im 400 Jahre alten Bauernhausmuseum Schniederlihof wird Ihnen sachkundig und liebevoll vermittelt, wie das früher oft sehr harte Leben der Schwarzwälder Bergbauern ausgesehen hat. Gehzeit ab Bergstation ca. 30 Minuten.

Aktuelle Öffnungszeiten unter: [www.schauinslandbahn.de](http://www.schauinslandbahn.de)  
Info unter Tel. +49 761 4511-777

### Wandern



Von einem atemberaubenden Ausblick zum nächsten – eine Wanderung am Schauinsland ist etwas für Weitblicker. Ob auf Naturpfaden oder auf breit angelegten Wegen – hier oben kann man die einmalige Landschaft genießen. Eine Gratis-Wanderkarte mit Tourenvorschlägen erhalten Sie an der Talstation.

Weitere Wandertouren unter: [www.schauinslandbahn.de](http://www.schauinslandbahn.de)  
Info unter Tel. +49 761 4511-777

### Rollerstrecke



Der Schauinsland bietet das ultimative Fahrvergnügen für jedermann auf Europas längster Rollerstrecke. Die Downhill-Rollerstrecke bietet mit ihren 8 Kilometern Länge sportliches Abenteuer verbunden mit einem intensiven Naturerlebnis. Auf Hightech-Rollern mit hydraulischen Hochleistungs-Scheibenbremsen fahren Sie über extra präparierte Waldwege zur Talstation. Erlebnis garantiert!

Öffnungszeiten unter: [www.schauinslandbahn.de](http://www.schauinslandbahn.de)  
Info unter Tel. +49 761 26468

### Radfahren



Erkunden Sie den Schauinsland mit dem Fahrrad. Nutzen Sie die Schauinslandbahn als Aufstiegshilfe und genießen Sie oben frische Luft und Freiheit. Ein attraktives Streckennetz macht den Berg für Mountain- wie Citybiker gleichermaßen interessant.

Tourenvorschläge unter: [www.schauinslandbahn.de](http://www.schauinslandbahn.de)  
Info unter Tel. +49 761 4511-777



— **Schauinslandbahn:** Einsteigen, hochschweben, entspannen – mit Freiburgs Gipfelinie entkommen Sie dem Alltag in kürzester Zeit.

Die längste Umlaufseilbahn Deutschlands überwindet in nur 20 Minuten eine Strecke von 3,6 Kilometern und fast 750 Höhenmeter. Vorbei an Baumwipfeln und malerischen Hängen schwebt sie sanft dem Himmel entgegen. Oben angekommen genießen Sie einen atemberaubenden Panoramablick auf Freiburg und das gesamte Rheintal. Starten Sie von der Bergstation aus zu vielfältigen Aktivitäten am Schauinsland und entspannen Sie in der unberührten Natur. Ein Tag auf dem Berg ist wie ein Tag Urlaub. Und am Abend bringt Sie die Bahn wieder sicher ins Tal.

**Auch kleine Abenteurer sind herzlich willkommen:**  
Sowohl an der Bergstation als auch an der Talstation laden Spielplätze zum Toben und Ruhezonen zum Genießen ein.

### Mehr erleben

Alle Infos zu Öffnungszeiten, Preisen und Tourenvorschlägen: [www.schauinslandbahn.de](http://www.schauinslandbahn.de) // Tel. +49 761 4511-777



— **Anfahrt:** Ob mit öffentlichen Verkehrsmitteln oder dem Auto – So kommen Sie zur Talstation.

Der Weg mit Bus und Bahn zum Berg ist einfach: Ab Freiburg mit der Stadtbahnlinie 2 bis zur Endhaltestelle Günterstal fahren und dann mit dem Bus der Linie 21 direkt zur Talstation. Ab Bertoldsbrunnen sind Sie in ca. 20 Minuten da – und dann geht's nach oben. Kostenlose Parkplätze für PKW und Reisebusse an der Talstation.

Talstation Schauinslandbahn  
Bohrerstraße 11  
79289 Horben bei Freiburg

GPS-Daten Talstation  
47 Grad 56' 10.00" Nord  
7 Grad 51' 54.00" Ost

Technische Wartung:  
20.03. – 07.04.2017  
20.11. – 08.12.2017  
In dieser Zeit ist die Schauinslandbahn geschlossen.